



GRIP

Design by Troels Grum-Schwensen

Das Design ist vom Balancieren auf dem Drahtseil inspiriert. Wie die Stange in der Hand des Artisten für perfektes Gleichgewicht sorgt, so liegt die Tischplatte auf einem schmales Steg, der von zwei gespreizten Beinpaaren getragen wird. Je stärker man die Platte belastet, desto standfester wird der Tisch.

Herzstück des Designs von GRIP ist ein stabiler Träger, der eine sehr lange, gleichsam freischwebende Tischfläche ermöglicht; zudem können die Tischbeine beliebig platziert werden. Ob als Arbeits-, Ess- oder Konferenztisch - GRIP bietet große Variations- und Beinfreiheit.

- Je stärker man die Tischplatte belastet, desto standfester wird der Tisch
- Bis zu 3 Meter Spannweite zwischen den Beinen
- Abnehmbare Beine, die beliebig platziert werden können.
- Mit der GRIP Kupplung ist es möglich einen langen Tisch mit wenigen Beinen zu gestalten
- Basic: 80 cm tief
- Meeting: 108 cm tief
- Wood: 100 cm tief
- 9 Gestellfarben
- Eingebaute Powerbox in Tischplatte und Traverse



GRIP Basic



GRIP Meeting



GRIP Wood



MODELLEN

GRIP Basic

Tischplatte - ein Teil

G69100	131x80 cm, 2 Beine
G69110	179x80 cm, 2 Beine
G69120	239x80 cm, 2 Beine
G69130	299x80 cm, 2 Beine

GRIP Meeting

Tischplatte - ein Teil

G69200	131x108 cm, 2 Beine
G69210	179x108 cm, 2 Beine
G69220	239x108 cm, 2 Beine
G69230	299x108 cm, 2 Beine

Tischplatte - 2-geteilt

G69140	359x80 cm, 3 Beine, (2 x 179x80cm)
G69160	479x80 cm, 3 Beine, (2 x 239x80cm)
G69180	599x80 cm, 3 Beine, (2 x 299x80cm)

Tischplatte - 2- geteilt

G69240	359x108 cm, 3 Beine, (2 x 179x108cm)
G69260	479x108 cm, 3 Beine, (2 x 239x108cm)
G69280	599x108 cm, 3 Beine, (2 x 299x108cm)

Tischplatte - 3-geteilt

G69150	443x80 cm, 4 Beine, (2 x 131x80cm, 1 x 179x80cm)
G69170	563x80 cm, 4 Beine, (2 x 131x80cm 1 x 299x80cm)

Tischplatte - 3-geteilt

G69250	443x108 cm, 4 Beine, (2 x 131x108cm 1 x 179x108cm)
G69270	563x108 cm, 4 Beine, (2 x 131x108cm 1 x 299x108cm)

Max. 3 Meter zwischen den Beinen.

Max. 3 Meter zwischen den Beinen

GRIP Wood

Tischplatte

G69310	179x100 cm, 2-Beine
G69320	239x100 cm, 2-Beine
G69330	299x100 cm, 2-Beine

TECHNISCHE DATEN

TISCHPLATTEN

19 mm MDF-Platte with abgeschrägter MDF Kante, 8 mm gerade und 12 mm 15° abgeschrägt. Tischende (Kurzseiten) immer gerade.

Wood:

25 mm starke Massivholzplatte mit abgeschrägten Kanten. Tischende (Kurzseiten) immer gerade..

Laminat: HPL Formica, Stärke 0,7 mm – lackierte MDF Kante, Farbe wie Oberfläche.

TRAVERSE

Traverse aus eloxiertem Aluminium 6060F22, Breite 200 mm, Höhe 74.22 mm

Linoleum: Desktop Forbo Stärke 2 mm lackierte MDF Kante, Farbe wie Oberfläche.

BEINE

Beine aus Aluminiumguss AISI 12 CU 1 (Fe), Lackiert in 9 Farben oder glasgestrahltes Alu.

Furnier: Quarter cut oder einfach geschnitten 0,6mm. Oberfläche mit UV-Lack. Kante: MDF klar lackiert.


Verstellschraube: aus schwarzem Kunststoff (Polyamid) 1/2




GRIP

Design by Troels Grum-Schwensen

TISCHPLATTEN GRIP BASIC UND MEETING



Laminat
weiß
NCS S500-N



Laminat
hellgrey
F7961



Nano
laminat schwarz
Nero Ingo 0720



Nano
laminat weiss
Bianco KP0029



Linoleum
Desktop Forbo
Nero 4023



Eiche
Furnier

Je stärker man die Tischplatte belastet, desto standfester wird der Tisch

- Bis zu 3 Meter Spannweite zwischen den Beinen
- Abnehmbare Beine, die beliebig platziert werden können.
- Mit der GRIP Kupplung ist es möglich einen langen Tisch mit wenigen Beinen zu gestalten
- Basic: 80 cm tief
- Meeting: 108 cm tief
- 9 Gestellfarben
- Eingebaute Powerbox in Tischplatte und Traverse

TISCHPLATTEN GRIP WOOD



Massive Eiche
weiß geölt



LACKIERUNG GESTELL



Dusty paprika
NCS S 4050-
Y80R mat



Dusty light-blue
NCS 3010 B10g
mat



Dark petrol
NCS 7010 B10g
mat




Light sandy-grey
NCS 2502 y
mat



Mat army-green
NCS 6005 g80y
mat



Sandy-grey
NCS 5502 y
mat



Weiß
RAL 9016



Schwarz
RAL 9005



Glasgestrahltes
Alu

ACCESSORIES

GRIP Kupplung
Beine
Powerbox